

**BESTELLHINWEISE:**

▶ **KATZ EXTRACTOR® OTO-RHINO FOREIGN BODY REMOVER**  
Packung mit 5 Stück

**Art.-Nr. FB5000**

**FAHL**

**KATZ EXTRACTOR®**

**OTO-RHINO FOREIGN BODY REMOVER**



**SCHNELLE UND UNKOMPLIZIERTE  
FREMDKÖRPERENTFERNUNG**

**FAHL**

**Andreas Fahl**  
**Medizintechnik-Vertrieb GmbH**  
August-Horch-Str. 4a  
51149 Köln - Germany  
Phone +49 (0) 22 03/29 80-0  
Fax +49 (0) 22 03/29 80-100  
mail [info@fahl.de](mailto:info@fahl.de)  
[www.fahl.de](http://www.fahl.de)

**Zweigstelle Berlin**  
Am Borsigturm 62  
13507 Berlin - Germany  
Phone +49 (0) 30/43 73 139-0  
Fax +49 (0) 30/43 73 139-35

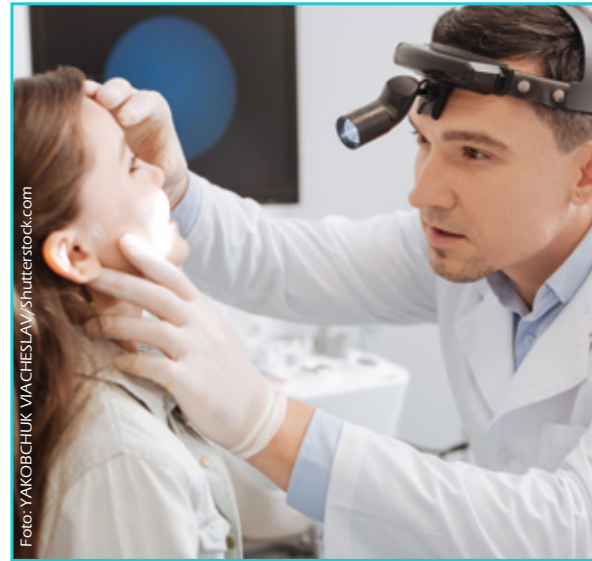
**Zweigstelle München**  
Aurbacher Straße 2  
81541 München - Germany  
Phone +49 (0) 89/58 90 90 9-0  
Fax +49 (0) 89/58 90 90 9-20

**Zweigniederlassung Österreich**  
Triester Straße 14 / Bürohaus 2  
2351 Wiener Neudorf - Austria  
Phone +43 (0) 22 36/89 28 38-0  
Fax +43 (0) 22 36/89 28 38-14

**Zweigniederlassung Schweiz**  
Cherstrasse 4  
8152 Glattbrugg - Schweiz  
Phone +41 (0) 448293060  
Fax +41 (0) 448293061

## KATZ EXTRACTOR® OTO-RHINO FOREIGN BODY REMOVER

Ein Fremdkörper in Nase oder äußerem Gehörgang erfordert eine fachgerechte Entfernung. Durch einen impaktierten Fremdkörper besteht die Gefahr der Verletzung und Schwellung der Schleimhäute. Um schnellstmöglich schwerwiegenden Ohr- oder Nasenschäden vorzubeugen, ermöglicht der KATZ EXTRACTOR® OTO-RHINO FOREIGN BODY REMOVER eine einfache, schnelle und fachgerechte Entfernung.



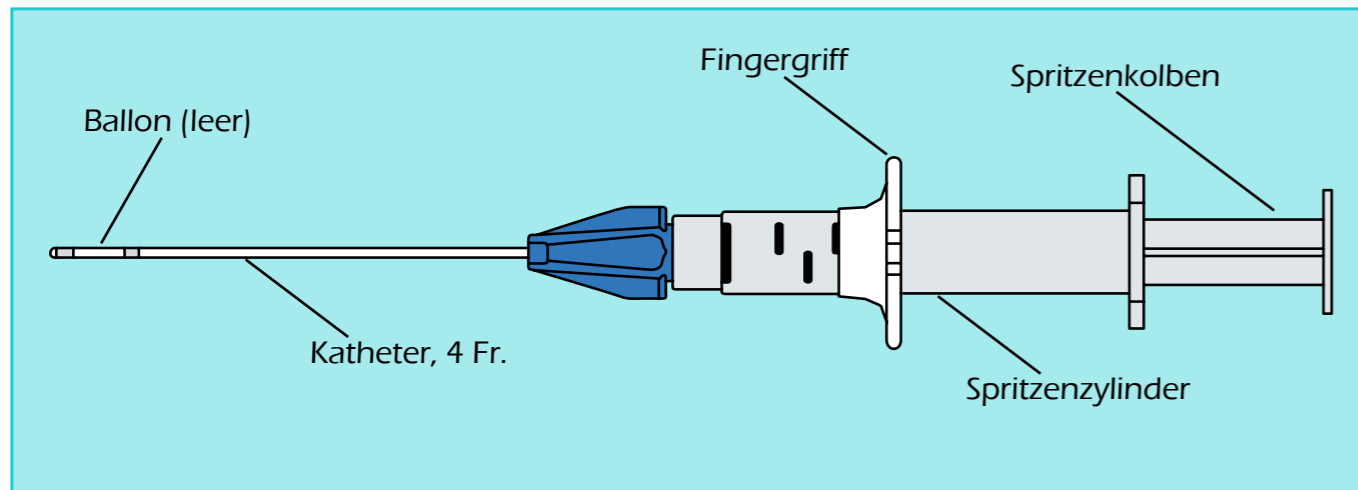
### KATZ EXTRACTOR® OTO-RHINO FOREIGN BODY REMOVER

In Zusammenarbeit mit Dr. med. David L. Katz wurde der KATZ EXTRACTOR® OTO-RHINO FOREIGN BODY REMOVER speziell für die Entfernung von impaktierten Fremdkörpern aus den Nasengängen und den äußeren Ohrkanälen konzipiert. Das benutzerfreundliche Instrument ist gebrauchsfertig und praktisch in einer 5er-Pack-Spenderbox verpackt. Häufig verängstigten Pinzetten oder Foley-Katheter die - oftmals jungen - Patienten. Bei dem Oto-Rhino Fremdkörperentferner wird ein hochpreisiges Zusatz-Hilfsmittel nicht benötigt. Auch die Verwendung eines Absauggerätes ist nicht erforderlich.



### ANGENEHM WEICH UND FLEXIBEL

Durch sein bewegliches und flexibles Material lässt sich der Katheter des KATZ EXTRACTOR® OTO-RHINO FOREIGN BODY REMOVER unkompliziert einführen und an dem Fremdkörper vorbeischieben. Der luftinsufflierte und voll entfaltete Ballon passt sich aufgrund der Materialeigenschaften den anatomischen Strukturen von Nase und Ohr an, ohne Schmerzen beim behandelten Patienten zu verursachen.

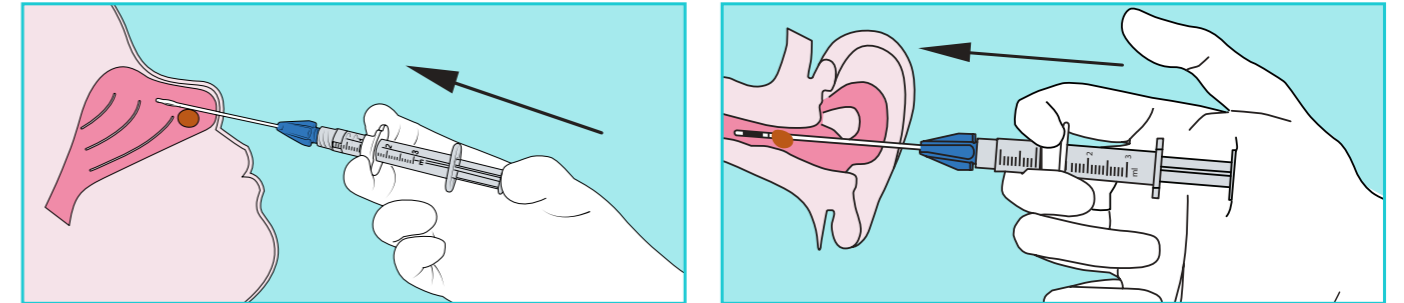


## KATZ EXTRACTOR® OTO-RHINO FOREIGN BODY REMOVER

### FREMDKÖRPERENTFERNUNG IN NUR 2 MINUTEN

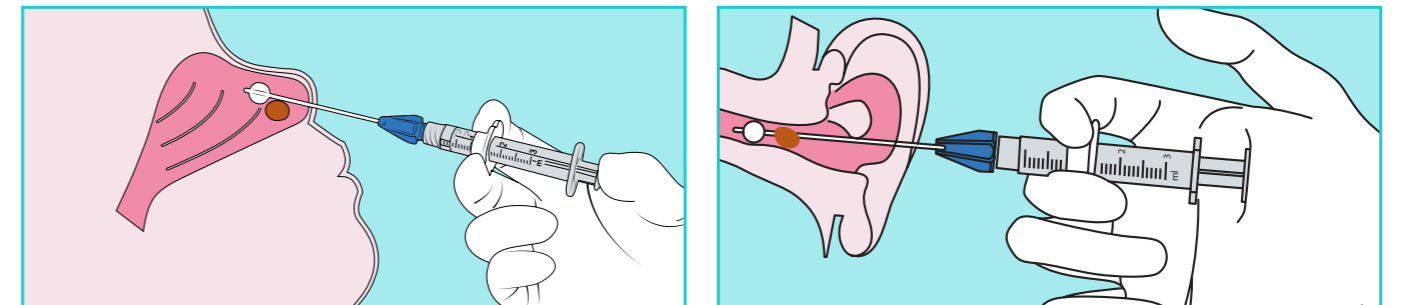
In drei einfachen Schritten lassen sich Fremdkörper atraumatisch aus Ohr oder Nase entfernen.

#### SCHRITT 1: INSERTION



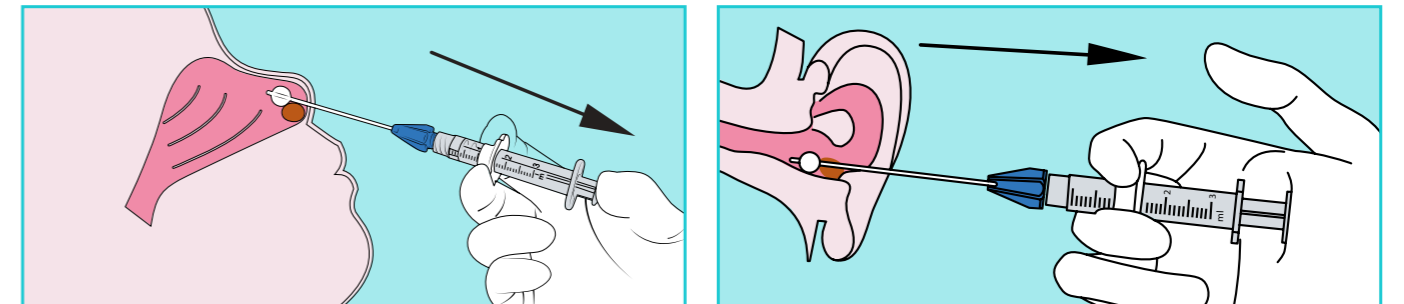
Der Vorschub des flexiblen Katheters erfolgt mit leerem Ballon am distalen Ende. Dabei wird der Katheter hinter dem impaktierten Fremdkörper positioniert. Der ergonomisch geformte Fingergriff sorgt für Stabilität.

#### SCHRITT 2: INSUFFLATION



Durch Vorschub des Spritzenkolbens wird der Ballon am Ende des Katheters vollständig entfaltet.

#### SCHRITT 3: EXTRAKTION



Durch vorsichtiges Zurückziehen des Katheters mit weiterhin aufgeblasenem Ballon kann nun der Fremdkörper entfernt werden.

